

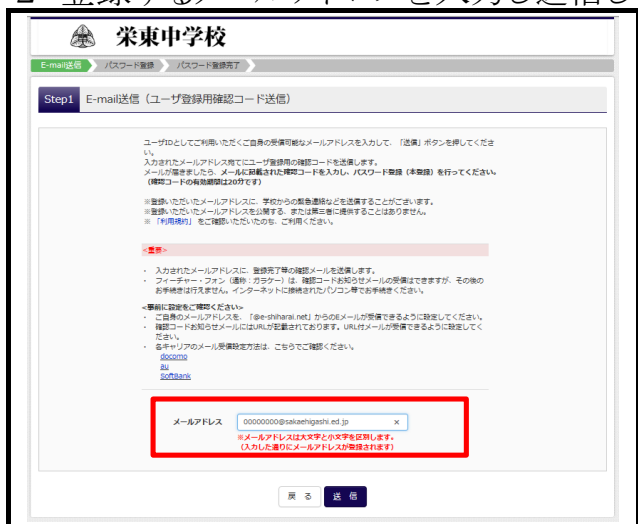
栄東中学校インターネット出願手順

1 本校ホームページよりの出願サイトへアクセスし登録してください。



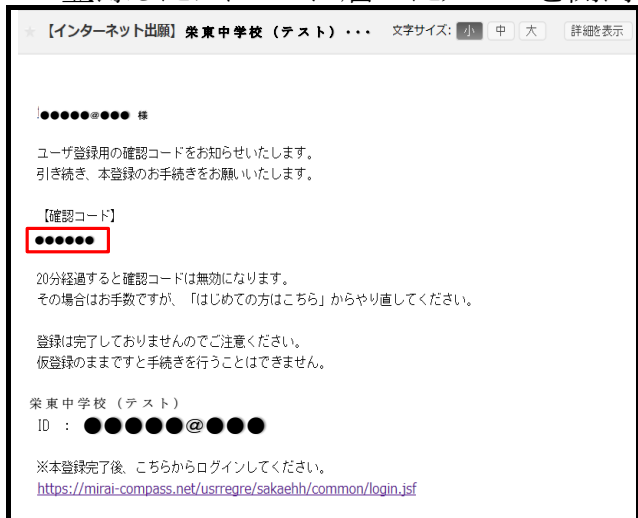
「はじめての方はこちら」をクリックしてください。

2 登録するメールアドレスを入力し送信してください。



※ 「@e-shiharai.net」からのメール受信できるように設定してください。

3 登録したアドレスに届いたメールを開封してください。



※ 確認コードを次項のSTEP2のパスワード登録画面に入力してください。

4 パスワード登録画面より志願者名(カナ)・パスワードを入力し登録してください。

① ユーザ登録用確認コードが記載されたメールより確認コードを入力してください

② 志願者名(カナ)・パスワード(任意)を入力し登録してください。

5 パスワード登録後『ログインへ』をクリックしてください。

※ 出願期間前に『ユーザー情報登録へ』を行うと、生徒情報・保護者情報を登録することができ、出願時の入力が軽減されます。

6 登録したメールアドレスとパスワードを入力し「ログイン」をクリックしてください。

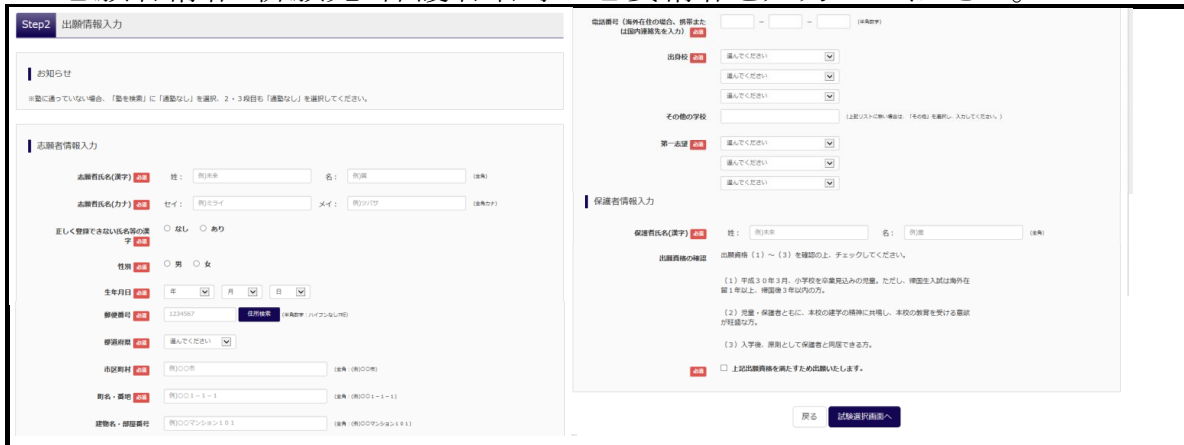
7 マイページにログインし、「新規申込手続へ」をクリックしてください。



8 入試区分を選択してください。



9 志願者情報・併願先・保護者名等の必要情報を入力してください。



10 試験日・試験教科を選択してください。



- ① 試験日を選択してください。
- ② 試験教科を選択してください
- ③ 試験日・試験教科を選択後、入試区分の『選択』ボタンをクリックしてください。複数受験する場合、①②より再度選択してください。
- ④ 『保存して中断する』をクリックすることで、申込内容の確認ができます。(印刷可)
- ⑤ 試験日・試験教科を選択後、次に進む場合は『支払い画面へ』をクリック 13へ

11 間違いを修正する場合、受験料の支払いに進む場合は、出願サイトに再度ログイン後、マイページの『続きから』をクリックしてください。①



② 試験日の選択を間違えてしまった場合、「キャンセル」をクリックし、最初から入力し直してください。

③印刷画面(必要な場合は、この画面を印刷してください。)



12 STEP3『試験選択画面』より『お支払い画面へ』を選択してください。



13 お支払い方法を選択してください。

Step4 お支払い方法の入力

試験名・試験日

入試区分	試験名	試験日
一般入試 (特選生 A・B 含む)	専大・専開大 第 1 回	1月10日 午前

受験料・検定料 ¥25,000-

お支払い方法の選択

※お支払い方法により手数料が異なりますので、手数料を確認しお手続きください。

- クレジットカード [手数料 ¥682-]
- コンビニエンスストア
- ペイジー・金融機関ATM (現金)
- ペイジー・金融機関ATM (カード・通帳)
- ペイジー (ネットバンク)

お知らせ

受験料支払後、出願の取り直し・返金は一切できませんのでご注意ください。

※コンビニエンスストアおよびペイジーを選択した方は、出願期限内にお申し込みください。

戻る 確認画面へ

① お支払い方法は以下から選べます
※お支払いには別途手数料が掛かります。

・クレジットカード



・コンビニエンスストア



・ペイジー



14 『上記の内容で申し込む』をクリックする。

申し込み内容 (確認用プリント)

①

②

申し込む

① 再確認後、□にチェックを入れてください。

② 『上記の内容で申し込む』をクリック後、修正が出来なくなります。

15 支払い完了後、登録アドレスに支払い完了メールが届きますので確認してください。

Step6 送信完了

学校からのお知らせ

(1) 【入学料・受験料の取崩】
①マイページにある「受験料」表示ボタンより印刷が可能となります。受験料・入学料金がA4の用紙1枚にまとまっておりますので、ご利用ください。
②入学料・受験料 (領票に受験番号と氏名を記入) を貼付してください。
(写真をアップロードした方は写真貼付は不要です。ただし、アップロードした写真が不明瞭な場合は、上から重ねて写真を貼付してください。)
(写真をアップロードした方は、登録画像の出願でも自動的に入学料書に写真が表示されます。)

(2) 1月10日日程入試を受験する方は、出願完了数日後、本ホームページより試験会場をご確認ください。また、卒業生が選ばれる場合がありますのでご了承ください。

(3) A日程入試試験会場の変更方法について、本ホームページにある「News」内の「A日程試験会場」ボタンより、受験番号と生年月日を入力し試験会場を確認してください。

出願申込および決済が完了しました (申込番号: 182100011)

試験番号 : 7195790
お支払金額 : 20,504円

マイページ (受験票出力) へ ログアウト

専大 太郎 様

インターネット出願にて申し込み受け付けました。また、検定料・受験料のお支払いが完了しました。これ以降、募集要項または学校HPなどを確認の上、手続きを進めてください。

【専大中学校(専大) 入学検定料 (一般入試 (特選生 A・B 含む))】

支払方法 : クレジットカード
決済番号 : 0000000000
お支払金額 : ¥ 20,504-

※申し込み内容の確認はこちらからログインしてください。
<https://mirai-compass.net/us/regre/sakaehj/common/login.jsf>

■学校からのお知らせ

(1) 【入学料・受験料の印刷】
1.マイページにある「受験料」表示ボタンより印刷が可能となります。受験料・入学料金がA4の用紙1枚にまとまっておりますので、ご自宅やコンビニエンスストアに写真 (前置に受験番号と氏名を記入) を貼付してください。
(写真をアップロードした方は写真貼付は不要です。ただし、アップロードした写真が不明瞭な場合は、上から重ねて写真を貼付してください。)
※写真は初回出願のみ貼付してください。
(写真をアップロードした方は2回目以降の出願でも自動的に入学料書に写真が表示されます。)

(2) 1月10日 A 日程入試を受験する方は、出願完了数日後、学校ホームページより試験会場をご確認ください。また、卒業生が選ばれる場合がありますので

16 受験票を印刷してください。

サカエヒカシ タロウ さんのマイページ

お知らせ

【受験票の写真を貼付】
受験票に貼付する受験票のデータを登録することができます。(任意) 一度ご登録いただくと、受験票に顔写真が印刷され、写真の貼付が不要になります。

③

申込履歴

申込番号	入試区分	申込日	支払方法	入金情報	受験票
182100011	一般入試 (特選生 A・B 含む)	10月17日	クレジットカード	決済完了(10月17日)	① ②

1つのメールアドレスで、親子など複数の出願を行う場合、画面右上メニューの「受験票印刷」をクリックし、受験票を追加してください。

新出願申し込みへ

① 『受験票』をクリックしてください。

② 追加出願をする場合は②より進んでください。

③ 受験票に貼付する顔写真のデータを登録することができます。(任意)
一度ご登録いただくと、受験票に顔写真が印刷され、写真の貼付が不要になります。

17 入学願書に写真を添付する。

- ① 受験票と一緒に印刷される入学願書は切り離し、入試当日持参してください。当日係りの者が回収いたします。
- ② 顔写真を貼付してください。顔写真データを登録した場合は、写真は必要ありません。

18 試験会場の確認方法について



- ① 本校ホームページにある『試験会場確認』をクリックしてください。

※出願完了後、12月14日から順次2業務日以内で発表いたします。
 年末年始の発表は(12/28～1/4)は1/5以降となります。

A日程 試験会場

受験番号と生年月日を入力し送信ボタンを押してください

受験番号を入力してください(半角)

受験生の生年月日を入力してください(半角6桁)

例:平成6年5月18日生まれの場合→「060518」と入力

送信

受験番号(数字5ケタ)と生年月日(和暦)を入力してください。

A日程 試験会場

受験番号50001 サカエ ヒガシさんの試験会場は、

栄東中学・高等学校です。

会場案内の詳細は下記リンクからダウンロードしてください。

[開じる](#)

会場案内書類ダウンロード

- ① 試験会場の詳細は、『会場案内書類ダウンロード』をクリックし、確認、印刷をしてください。

